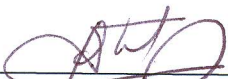




MODELO 2
GRUPO MUTUAL ALAJUELA LA VIVIENDA Y SUBSIDIARIAS
ESTADO DE RESULTADO CONSOLIDADO
Para el trimestre terminado el 30 de junio del 2011 y 2010
(En colones sin céntimos)

	NOTA	Junio 2011	Junio 2010
Ingresos financieros			
Por disponibilidades		271,704	604,733
Por inversiones en instrumentos financieros		2,307,017,361	2,081,932,117
Por cartera de créditos		18,863,960,092	20,007,644,127
Por arrendamientos financieros		-	-
Por ganancia por diferencias de cambios y UD		207,655,224	116,821,128
Por ganancia instrumentos financieros mantenidos para negociar		-	-
Por ganancia instrumentos financieros disponibles para la venta		10,452,853	23,491,055
Por ganancia inversión en propiedades		-	-
Por ganancia en instrumentos derivados		-	-
Por otros ingresos financieros		-	17,500,000
Total de ingresos financieros	3.6.15	21,389,357,234	22,247,993,160
Gastos financieros			
Por obligaciones con el público		10,769,903,066	12,073,187,651
Por obligaciones con el Banco Central de Costa Rica		-	-
Por obligaciones con entidades financieras		814,393,079	857,817,624
Por obligaciones subordinadas, convertibles y preferentes		67,256,588	32,636,651
Por pérdidas por diferencias de cambio y UD		-	-
Por pérdidas por instrumentos financieros mantenidos para negociar		26,910	-
Por pérdidas por instrumentos financieros disponibles para la venta		26,665	1,677,133
Por otros gastos financieros		33,468,235	19,618,603
Total de gastos financieros	3.6.16	11,685,074,543	12,984,937,662
Por estimación de deterioro de activos	3.6.17	1,237,124,693	2,456,297,980
Por recuperación de activos y disminución de estimaciones y provisiones	3.6.18	1,225,369,876	1,287,713,347
RESULTADO FINANCIERO		9,692,527,874	8,094,470,865
Otros ingresos de operación			
Por comisiones por servicios		1,542,360,542	1,661,148,009
Por bienes realizables		195,789,730	25,943,255
Por cambio y arbitraje de divisas		179,990	1,086,522
Por otros ingresos con partes relacionadas		31,533	-
Por otros ingresos operativos		792,435,446	1,136,833,239
Total otros ingresos de operación	3.6.19	2,530,797,241	2,825,011,025
Otros gastos de operación			
Por comisiones por servicios		532,064,919	604,086,492
Por bienes realizables		974,664,630	332,579,105
Por pérdida por participaciones de capital en otras empresas		9,813,849	-
Por bienes diversos		945,870	1,080,848
Por provisiones		658,763,276	572,583,730
Por cambio y arbitraje de divisas		160,880	4,671
Por otros gastos con partes relacionadas		-	-
Por otros gastos operativos		170,003,525	162,526,726
Total otros gastos de operación	3.6.20	2,346,416,949	1,672,861,572
RESULTADO OPERACIONAL BRUTO		9,876,908,166	9,246,620,318
Gastos administrativos			
Por gastos de personal (441)		4,805,360,652	4,143,420,628
Por otros gastos de administración		3,074,865,116	2,922,673,344
Total gastos administrativos	3.6.21	7,880,225,768	7,066,093,972
RESULTADO OPERACIONAL NETO ANTES DE IMPUESTOS Y PARTICIPACIONES SOBRE LA UTILIDAD		1,996,682,398	2,180,526,346
Participaciones sobre la utilidad		-	-
Impuesto sobre la renta	3.6.22	92,507,878	152,956,630
RESULTADO DEL PERIODO		1,904,174,520	2,027,569,716


ic. Oscar Alvarado Bogantes
Gerente General


Lic. Ricardo Alvarez Garita
Contador


Licda. Yisselle Montero Sibaja
Auditora Interna

"El balance general consolidado, estado de resultados consolidado, el estado de flujos de efectivo consolidado, el estado de cambios en el patrimonio consolidado, las políticas contables utilizadas y la demás notas, se encuentran a disposición del público interesado en las oficinas de la entidad fiscalizada, de las afiliadas, asociadas y subsidiarias del Grupo Mutual Alajuela La Vivienda, en su sitio

Web: www.grupomutual.fi.cr