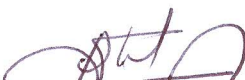




MODELO 3
GRUPO MUTUAL ALAJUELA LA VIVIENDA Y SUBSIDIARIAS
ESTADO DE FLUJOS DE EFECTIVO CONSOLIDADO
Para el trimestre terminado el 30 de Junio del 2011 y 2010
(En colones sin céntimos)

	NOTA	Junio-11	Junio-10
Flujo de efectivo de las actividades de operación			
Resultado del período		1,904,174,520	2,027,569,716
Partidas aplicadas a resultados que no requieren uso de fondos		826,453,578	583,726,173
Ganancia o pérdida por venta de activos recibidos en dación de pago y de la propiedad mobiliario y equipo		-	2,789,067
Ganancias o pérdidas por diferencias de cambio, netas		-	-
Pérdidas por estimación para créditos incobrables	-	323,889,165	64,757,863
Pérdidas por estimación por deterioro o desvalorización de inversiones		-	-
Pérdidas por otras estimaciones		562,497,792	218,228,117
Gastos por provisión para prestaciones sociales, neto de pagos		-	-
Depreciaciones y amortizaciones		578,031,101	427,466,852
Ingresos por novación de deuda		-	-
Utilidad en Subsidiarias		9,813,850	-
Variación en los activos (aumento), o disminución	-	10,967,046,388	834,540,922
Valores Negociables	-	1,305,742,752	106,577,872
Créditos y avances de efectivo	-	10,271,211,500	1,485,465,081
Bienes realizables		195,463,230	2,131,375,245
Productos por cobrar		40,985,138	561,501,037
Cuentas por cobrar	-	3,065,469	-
Otros activos		376,524,965	1,025,527,921
Variación neta en los pasivos aumento, o (disminución)		8,591,922,030	13,422,346,488
Obligaciones a la vista y a plazo		9,766,088,834	15,516,317,676
Otras cuentas por pagar y provisiones		212,806,110	1,103,923,258
Productos por pagar	-	496,022,708	596,536,827
Otros pasivos	-	890,950,206	393,511,103
Flujos netos de efectivo de actividades de operación:		355,503,740	16,868,183,299
Flujos netos de efectivo usados en actividades de inversión			
Aumento en Depósitos y valores (excepto valores negociables)		529,014,439	15,209,198,433
Disminución en depósitos y valores (excepto valores negociables)		-	-
Adquisición de propiedades mobiliario y equipo	-	308,868,275	1,199,292,078
Adiciones al Activo Intangible	-	5,076,656	-
Venta de propiedades mobiliario y equipo		52,636,740	71,473,544
Participación en efectivo en el capital de otras empresas	-	103,711,500	161,561,184
Otras actividades de inversión		-	1,470,315
Flujos netos de efectivo usados en las actividades de inversión		163,994,748	16,173,985,468
Flujos netos de efectivo usados en actividades de financiamiento			
Otras obligaciones financieras nuevas		2,866,159,399	313,727,634
Nuevas obligaciones subordinadas	-	18,480,000	57,520,000
Nuevas obligaciones convertibles		-	-
Pago de obligaciones	-	1,394,802,619	788,507,587
Productos por obligaciones financieras		1,706,353	-
Pago de dividendos	-	200,224,454	204,003,599
Otras actividades de financiamiento		-	-
Aportes de capital recibidos en efectivo		-	-
Flujos netos de efectivo usados en actividades de financiamiento		1,254,358,679	736,303,552
Efectivo y equivalentes al inicio del año		<u>51,913,627,174</u>	<u>49,705,168,654</u>
Efectivo y equivalentes al final del año	(Nota 3.6.1)	<u>53,687,484,341</u>	<u>49,663,062,933</u>


Lic. Oscar Alvarado Bogantes
Gerente General


Ricardo A. Alvarez Garita
Contador


Licda. Yisselle Montero Sibaja
Auditora Interna

"El balance general consolidado, estado de resultados consolidado, el estado de flujos de efectivo consolidado, el estado de cambios en el patrimonio consolidado, las políticas contables utilizadas y la demás notas, se encuentran a disposición del público interesado en las oficinas de la entidad fiscalizada, de las afiliadas, asociadas y subsidiarias del Grupo Mutual Alajuela La Vivienda, en su sitio Web www.grupomutual.fi.cr